

Annexe - Notice Technique Spécifique pour le Festival Yvelines Théâtre

Le Spectacle est adaptable en hauteur

– le portique aérien peut être monté avec moins de hauteur afin d'entrer dans des petites salles de spectacle.

Il est également possible de accrocher l'agrée aérien sur une vergue suite à une vérification des charges lors de notre passage de repérage.

Le cas échéant il nous est possible de remplacer le numéro aérien par un numéro de pôle afin de permettre de jouer sans le portique, afin d'adapter le spectacle a toute contrainte technique.

Éléments pris en charge par la Compagnie:

Le Spectacle "Espresso Variété" est autonome avec sa scène et son matériel de son peuvent sonoriser jusqu'a 300 Personnes en extérieur.

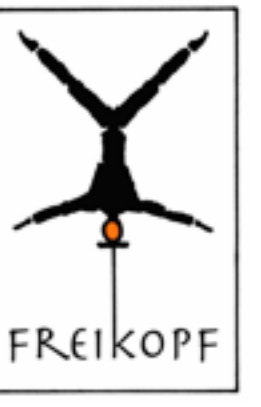
Non fourni par la Compagnie:

Si le Spectacle joue en soirée / nuit il est préférable de prévoir un technicien lumière ainsi qu'un dispositif de projecteurs permettent au moins d'obtenir un plein feu avec une douche centrale.

L'organisateur fournit une source d'électricité ainsi qu'un espace de loge chauffé pour le personnel du spectacle.

Dossier Technique

Compagnie Freikopf - "L'Espresso Variété"



- Prévoir une source d'alimentation électrique standard à l'arrière au bord du plateau: prise électrique IP44;230V;16A

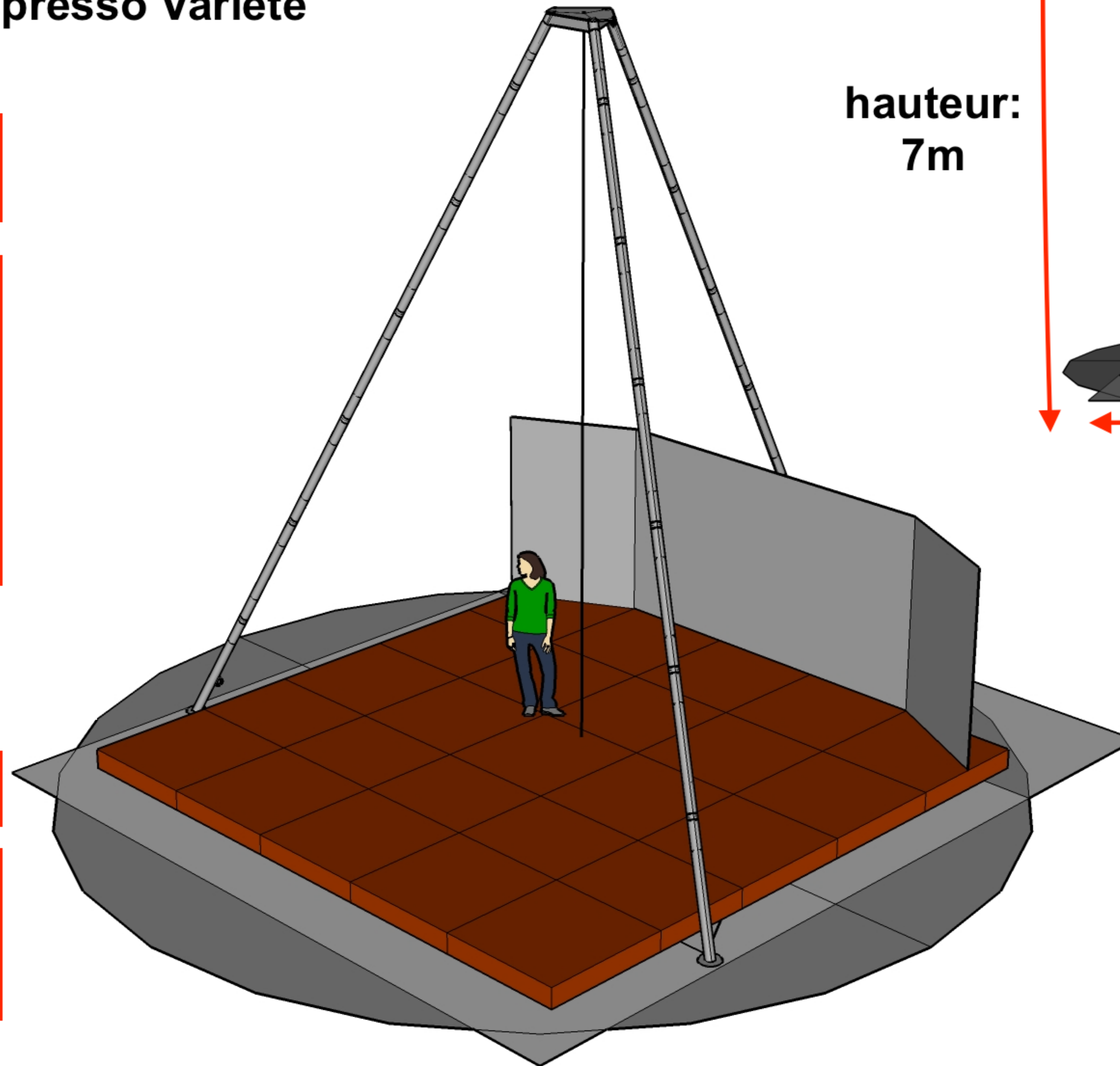
- Prévoir deux emplacements de Parking dont un emplacement pour un fourgon 3T5, H2L2

- Prévoir un espace de Loge chauffé pour 5 Personnes

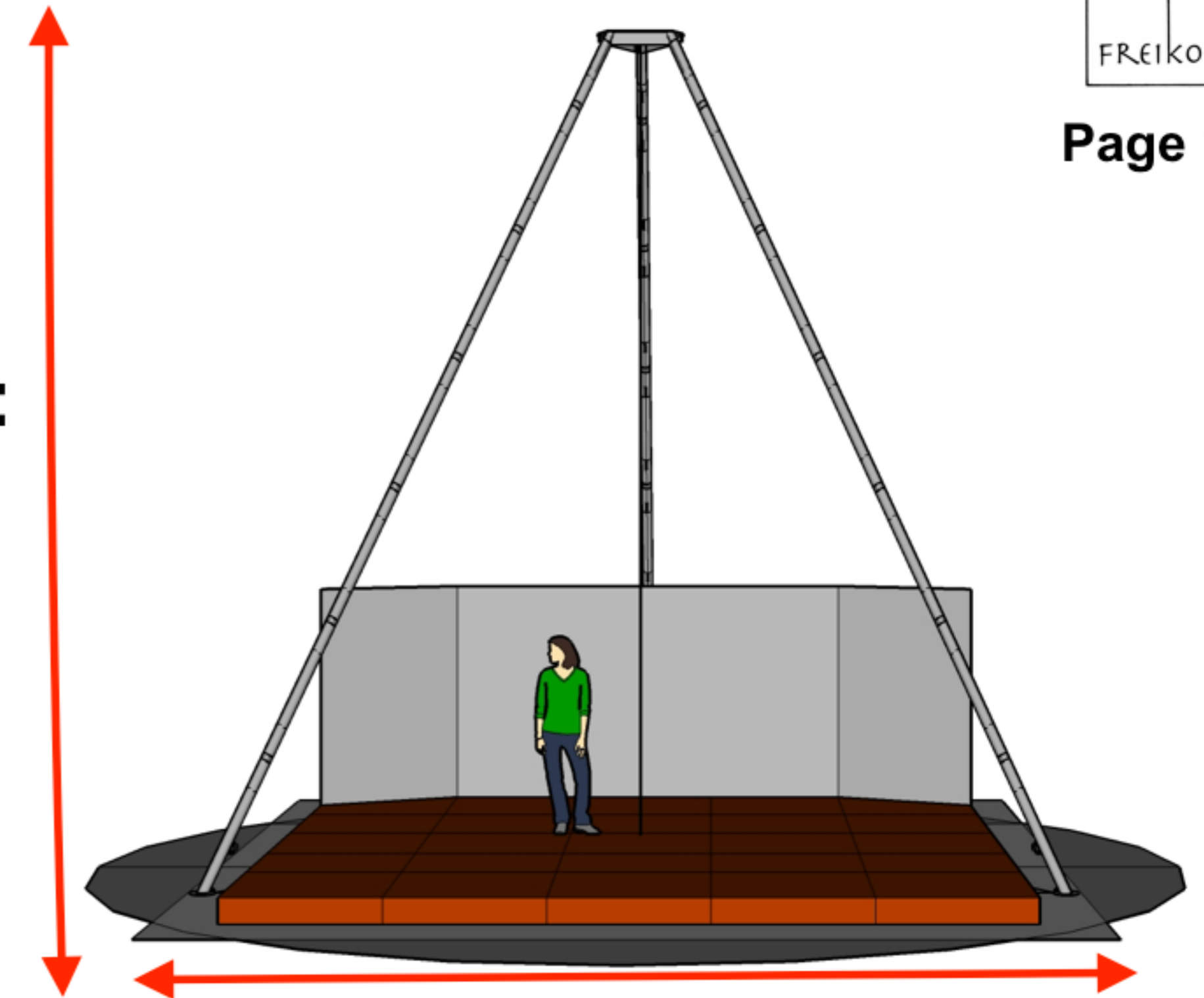
- Arrivée de l'équipe sur place au moins 5h avant le Spectacle

- Temps de Montage: 3h
- Temps de Démontage: 1,5h

Conditions Climatiques:
La représentation ne pourra pas avoir lieu : en cas de pluie, de vent supérieur à 50 km/h, ou de température inférieure à 10°C.



hauteur:
7m



largeur: 7m
profondeur: 8m

Date:

Lieu:

Lu et approuvé / bon pour accord:

Signature de
l'Organisateur /
responsable technique

Plan d'implantation

Compagnie Freikopf : "L'Espresso Variété"

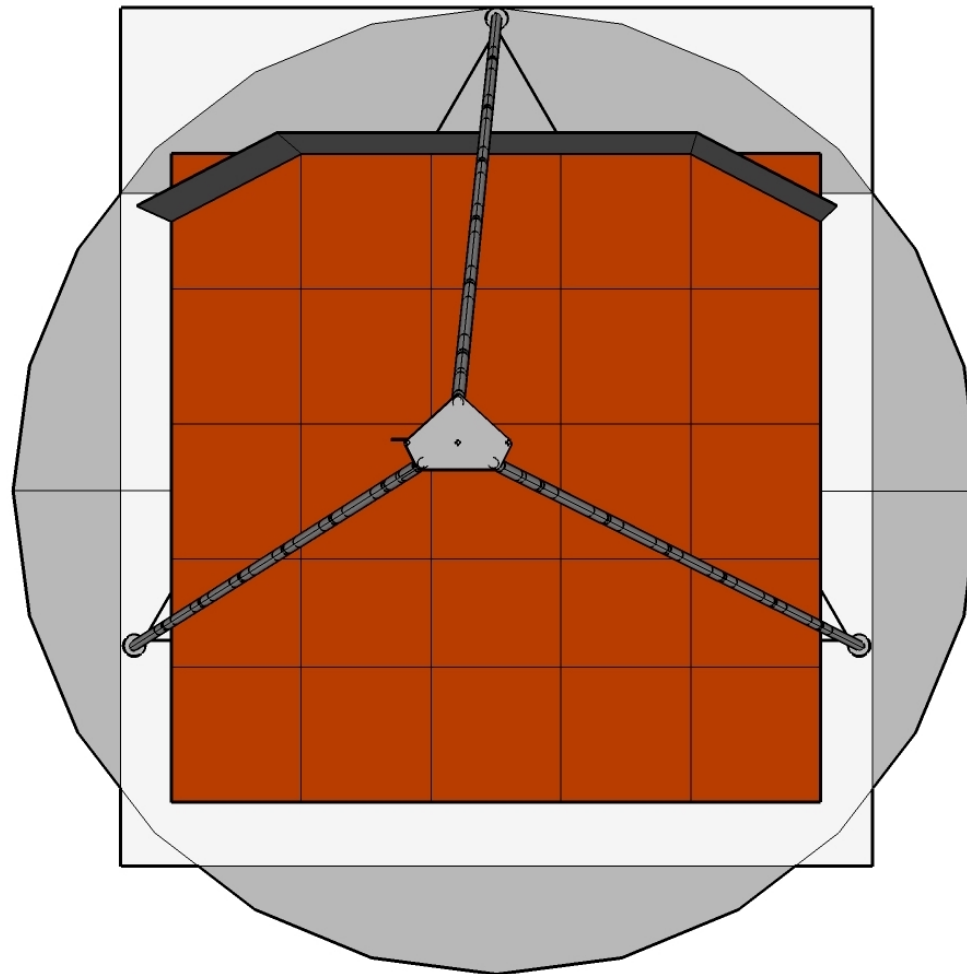
Conditions Terrain d'implantation:

- terrain plat
- sol stable de type: gazon tendu, bitume, terre battu, parking / rue, sinon espaces intérieurs tels que: parquet, gymnase etc

Dimensions d'implantation de la Scène:

- profondeur: 8m
- largeur: 7m (zone rectangulaire)
- Hauteur: 7m (prévoir 7,5m)

le cas échéant la structure peut être implantée dans un cercle de 9m de Diamètre / 4,5m de rayon (zone gris foncée)



Contact Technique:

Hanno Burger
0647546620
freikopf@gmail.com

Date:

Lieu:

Lu et approuvé / bon pour accord:

Signature de l'Organisateur / du responsable technique